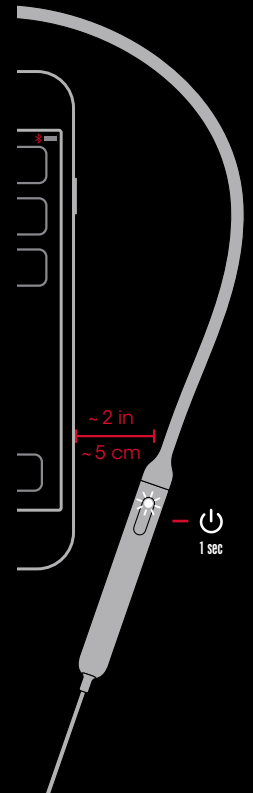




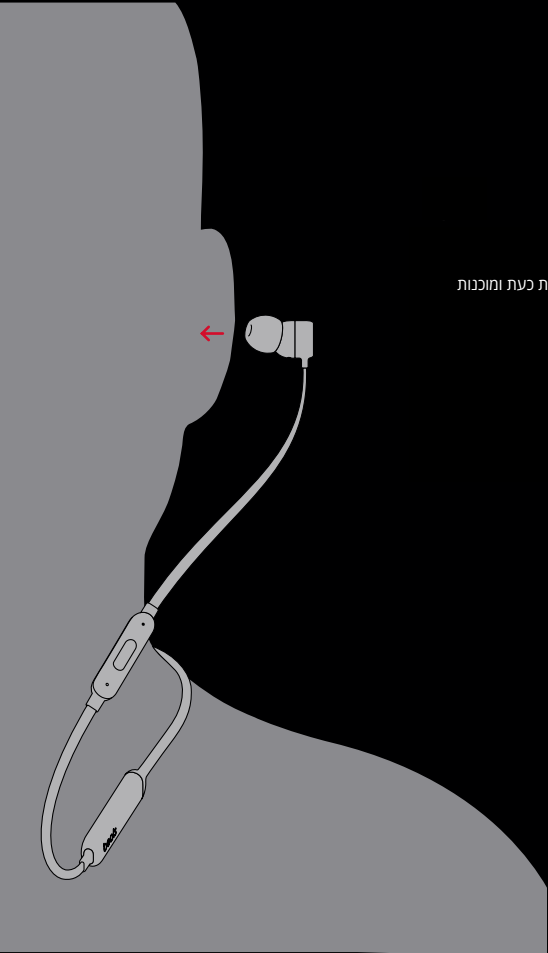
כדי להתחבר ל- iPhone, עיקבו אחרי צעדים 1-3 (מתאים למערכת הפעלה iOS 10 ומעלה). עבור כל המכשירים האחרים, ראו בהמשך המדריך.



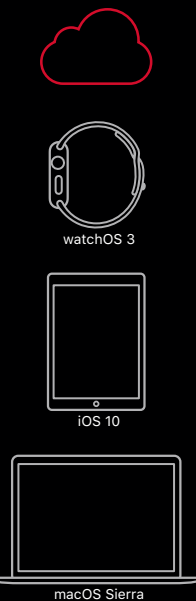
1 הפעילו Bluetooth®
החליקו אצבע מתחתית המסך כלפי מעלה וסיפחו על מלל ה-Bluetooth.



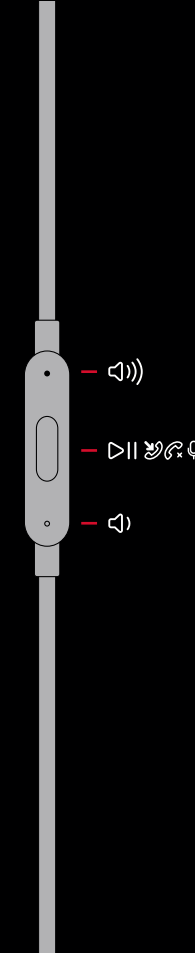
2 חברו את ה-Beats®
לחצו על לחצן ההפעלה למשך שניה אחת. החזיקו בקרבת מכשיר iPhone שאינו נעול. לאחר מכן עיקבו אחרי ההוראות שמופיעות על גבי מסך ה- iPhone.



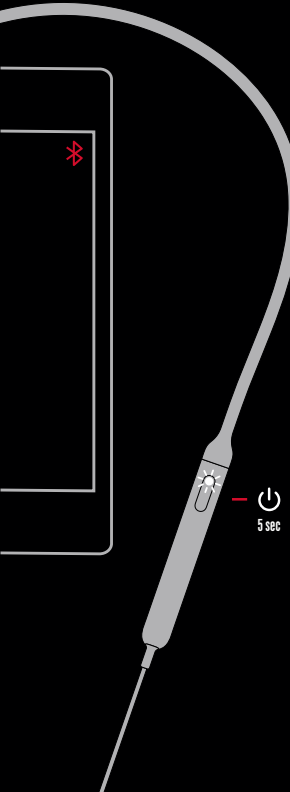
3 התחילו להאזין
אוזניות ה-Beats® שלכם מחוברות כעת ומוכנות לשימוש.



השתמשו עם מכשירי האפל האחרים שלכם
אוזניות ה-Beats® פועלות כעת עם שאר המכשירים שלכם שמחוברים לחשבון ה- iCloud. בחרו את האוזניות מתוך מרכז הבקרה (iOS) או שורת התפריטים (macOS).

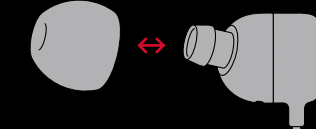


שליטה בחיבור קווי
שילטו במוזיקה, בשיחות הטלפון והתאימו את עוצמת השמע באמצעות כבל השליטה.



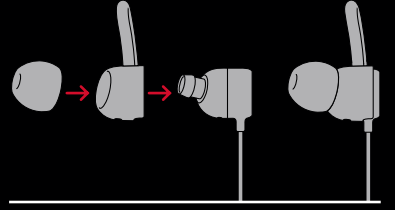
הגדרה אלחוטית עבור מכשירים אחרים*

לחצו על לחצן ההפעלה למשך 5 שניות. במכשיר שלכם גשו להגדרות Bluetooth® וביחרו את אוזניות ה-Beats®.



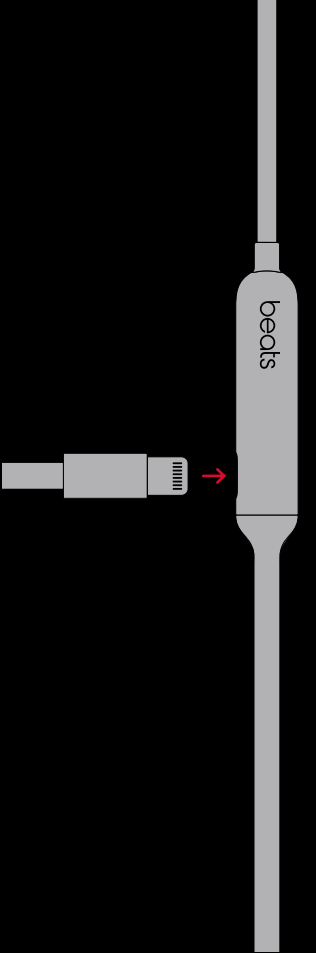
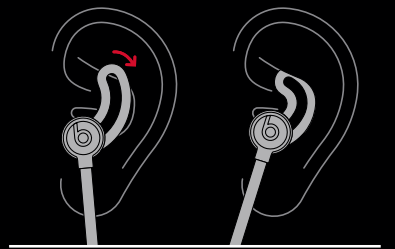
פקקי אוזן להתאמה וצליל אופטימליים

בחרו את פקקי האוזן שמתפקדים התאמה הדוקה ונוחה עבור ביצועי צליל אופטימליים. כדי להסירם, תיפסו את פקק האוזן ובעדינות מישכו אותו הרחק מהאוזניות. החליפו לפקקי אוזן אחרים ע"י דחיפה עדינה של פקק האוזן על האוזניות עד שהפקק מולבש על קצה האוזניה באופן מאובטח.



מתאמי סיליקון לקיבוע מאובטח

השתמשו במתאמי הסיליקון להוספת יציבות. הרכיבו את המתאמים על האוזניות והחזירו את פקקי האוזן למקומם. מקמו את פקק האוזן בתעלת האוזן וסובבו את האוזניה לאחור עד שמתאם הסיליקון נעצר כנגד אחורי האוזן בצורה נוחה ומאובטחת.



טעינה

באמצעות כבל טעינה מסוג micro USB, חברו את האוזניות לטעון אותם.

- סוללה טעונה
- ☀ סוללה בטעינה

- beatsbydre
- @beatsbydre
- beatsbydre
- @beatsbydre

Sólo para México: Favor de leer este instructivo antes de utilizar el equipo. Modelo : A1763
 © 2016 Apple Inc. All rights reserved. Model: A1763, 034-01438-A.
 The b logo, beats, beats®, and RemoteTalk are trademarks of Beats Electronics, LLC. Apple, iCloud, iPhone, Lightning, macOS, and watchOS are trademarks of Apple Inc., registered in the U.S. and other countries. Android is a trademark of Google Inc. The Bluetooth® word mark and logos are registered trademarks owned by Bluetooth SIG, Inc. and are used under license. iOS is a trademark of Cisco and is used under license.
 Le logo b, beats, beats®, et RemoteTalk sont des marques de commerce de Beats Electronics, LLC. Apple, iCloud, iPhone, Lightning, macOS, et watchOS sont des marques de commerce d'Apple Inc., enregistrées aux États-Unis et dans d'autres pays. Android est une marque de commerce de Google Inc. Le mot et le logo Bluetooth® sont des marques de commerce appartenant à Bluetooth SIG, Inc. et sont utilisées sous licence. iOS est une marque de commerce de Cisco et est utilisée sous licence.
 O logotipo b, beats, beats® e RemoteTalk são marcas comerciais da Beats Electronics, LLC. Apple, iCloud, iPhone, Lightning, macOS e watchOS são marcas comerciais da Apple Inc., registradas nos EUA e em outros países. Android é uma marca comercial da Google Inc. A marca nominativa e os logotipos Bluetooth® são marcas comerciais de propriedade da Bluetooth SIG, Inc. usadas sob licença. iOS é uma marca comercial da Cisco usada sob licença.
 El logo b, beats, beats® y RemoteTalk son marcas comerciales de Beats Electronics, LLC. Apple, iCloud, iPhone, Lightning, macOS y watchOS son marcas comerciales de Apple Inc., registradas en los EE.UU. y otros países. Android es una marca comercial de Google Inc. Los logos y la marca denominativa Bluetooth® son marcas comerciales registradas de propiedad de Bluetooth SIG, Inc. y se utilizan bajo licencia. iOS es un marca comercial de Cisco y se utiliza bajo licencia.

* מערכת הפעלה iOS 9 או מוקדמת יותר, אנדרואיד ומכשירים תומכי Bluetooth® אחרים.



beats^x